

**ПАМЯТКА РОДИТЕЛЯМ ДЛЯ  
ПОДАЧИ ОНЛАЙН-ЗАЯВКИ НА  
ПОЛУЧЕНИЕ  
СЕРТИФИКАТА ПФДО**

**г. Белоярский**

## ЧТО ТАКОЕ СЕРТИФИКАТ?

Сертификат – это Ваша возможность получить дополнительное образование за счет государства вне зависимости от того, где захочет обучаться Ваш ребенок. Государство гарантирует Вам, что заплатит за выбранные для Вашего ребенка кружки или секции, если их будет проводить "проверенная" организация.



## КАК ПОЛУЧИТЬ СЕРТИФИКАТ?

Для получения сертификата Вам необходимо всего один раз написать заявление для его предоставления. Сертификат сохранится за ребенком до достижения им совершеннолетия.

## КАК ИСПОЛЬЗОВАТЬ СЕРТИФИКАТ?

Сертификат предоставляет Вам доступ к персональному счету, средства с которого направляются на оплату заключаемых договоров об обучении. Направьте электронную заявку через свой личный кабинет или назовите номер сертификата непосредственно в организации, и с Вами заключат договор, по которому «платить» будет сертификат.

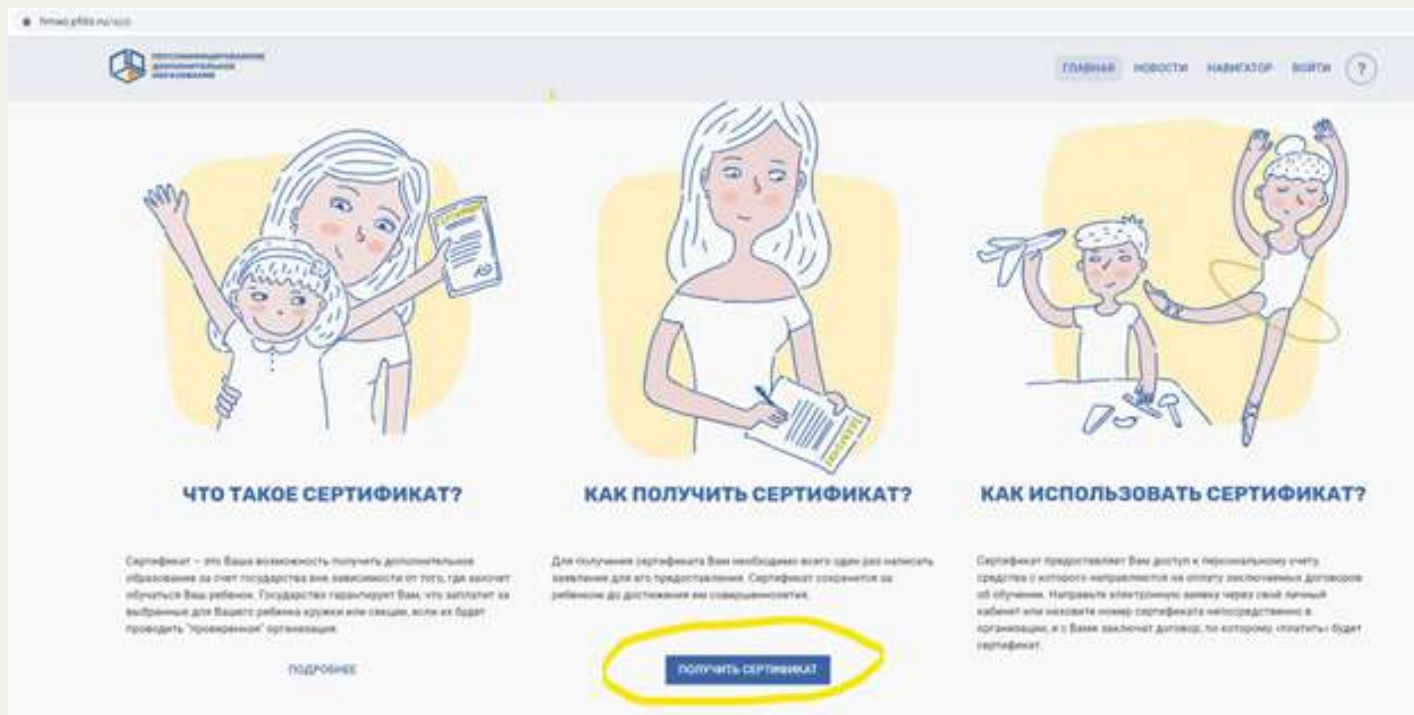


# Основной способ получения сертификата

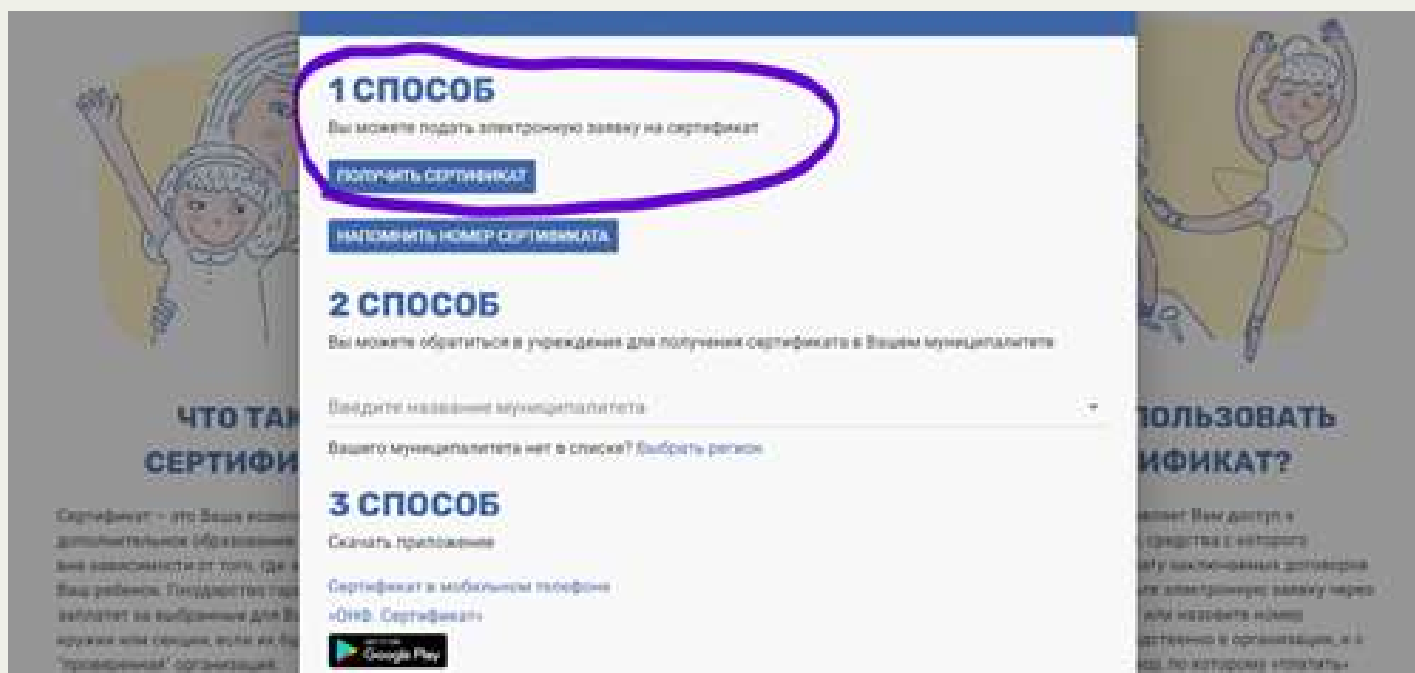


1. ЗАЙТИ ПО ССЫЛКЕ НА САЙТ: [hmao.pfdo.ru](http://hmao.pfdo.ru)

2. Нажать на "получить сертификат"



3. Далее откроется окно с информацией о способах получения сертификата ПФДО. Нажимаем на I способ – получить сертификат.



#### 4. Создаем заявку. Для этого необходимо указать действительный адрес электронной почты

Получение сертификата ПФДО Удалить заявку

Создание заявки  
Шаг 1 подтверждение электронной почты.

Email адрес

Электронная почта

Email адрес повторный ввод

Электронная почта

**ДОКУМЕНТ**

Копия

Подтвердить почту

#### 5. Подтвердите адрес электронной почты. Для этого зайдите на свою электронную почту и перейдите по ссылке, указанной в письме.

Получение сертификата ПФДО Удалить заявку

Создание заявки  
Шаг 2 Подтверждение электронной почты.

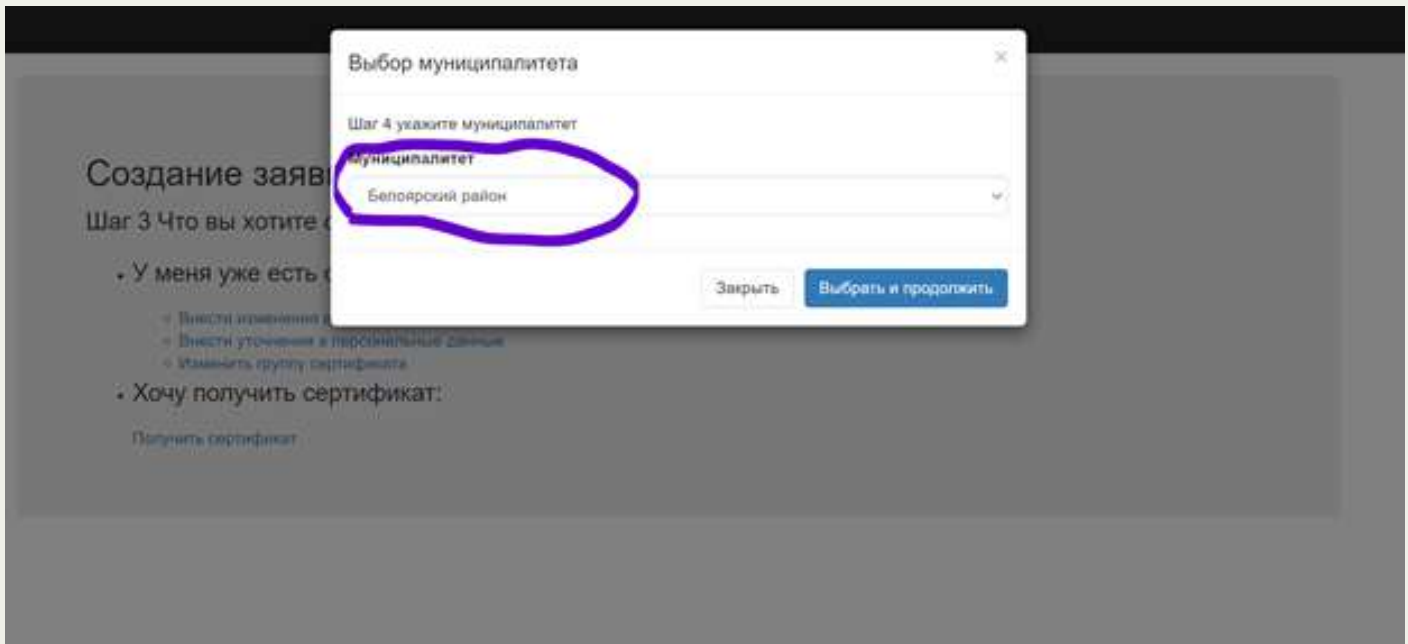
На адрес электронной почты, указанный Вами, должно прийти письмо с дальнейшими инструкциями.

#### 6. Автоматически продолжите оформлять заявку. Выберите "хочу получить сертификат"

Создание заявки  
Шаг 3 Что вы хотите сделать?.

- У меня уже есть сертификат:
  - Внести изменения в связи со сменой муниципалитета проживания
  - Внести уточнения в персональные данные
  - Изменить группу сертификата
- Хочу получить сертификат:
  - **Получить сертификат**

## 7. Выберите муниципалитет



## 8. Заполните заявку в соответствии с формой

### Создание заявки

Шаг 5 Заполните заявку.

Вы подтвердили свою электронную почту и теперь можете приступить к оформлению заявки на получение сертификата.

Выбранный муниципалитет Белоярский район

Фамилия ребенка	Имя ребенка	Отчество ребенка
Иванов	Иван	Иванович
Тип документа ребенка	Серия документа ребенка	Номер документа ребенка
Свидетельство о рождении	ИХ-АД: ПУ-БА, 5286;	999999
Дата рождения ребенка	адрес регистрации (пребывания) ребенка на территории муниципалитета	
30.11.2014	г. Белоярский, 0 микрорайон, 0 дом, 00 кв.	
Фамилия заявителя	Имя заявителя	Отчество заявителя
Иванова	Иванна	Ивановна
Контактная информация заявителя		
89000000000		
Группа сертификата		
1 Группа		

- ✓ Даю согласие на обработку персональных данных в порядке, установленном Федеральным законом от 27 июля 2006 г. №152-ФЗ «О персональных данных».
- ✓ Ознакомлен с условиями Правил персонализированного финансирования дополнительного образования детей и муниципальным Положением о персонализированном дополнительном образовании
- ✓ Ознакомлен с Пользовательским соглашением АИС "Реестр сертификатов"

Отправить

Активация  
Почта эл.почта

## 9. Поздравляем. заявка успешна создана.

### Заявка успешно создана

Бланк заявления отправлен вам на электронную почту.

скачать заполненное заявление на получение сертификата

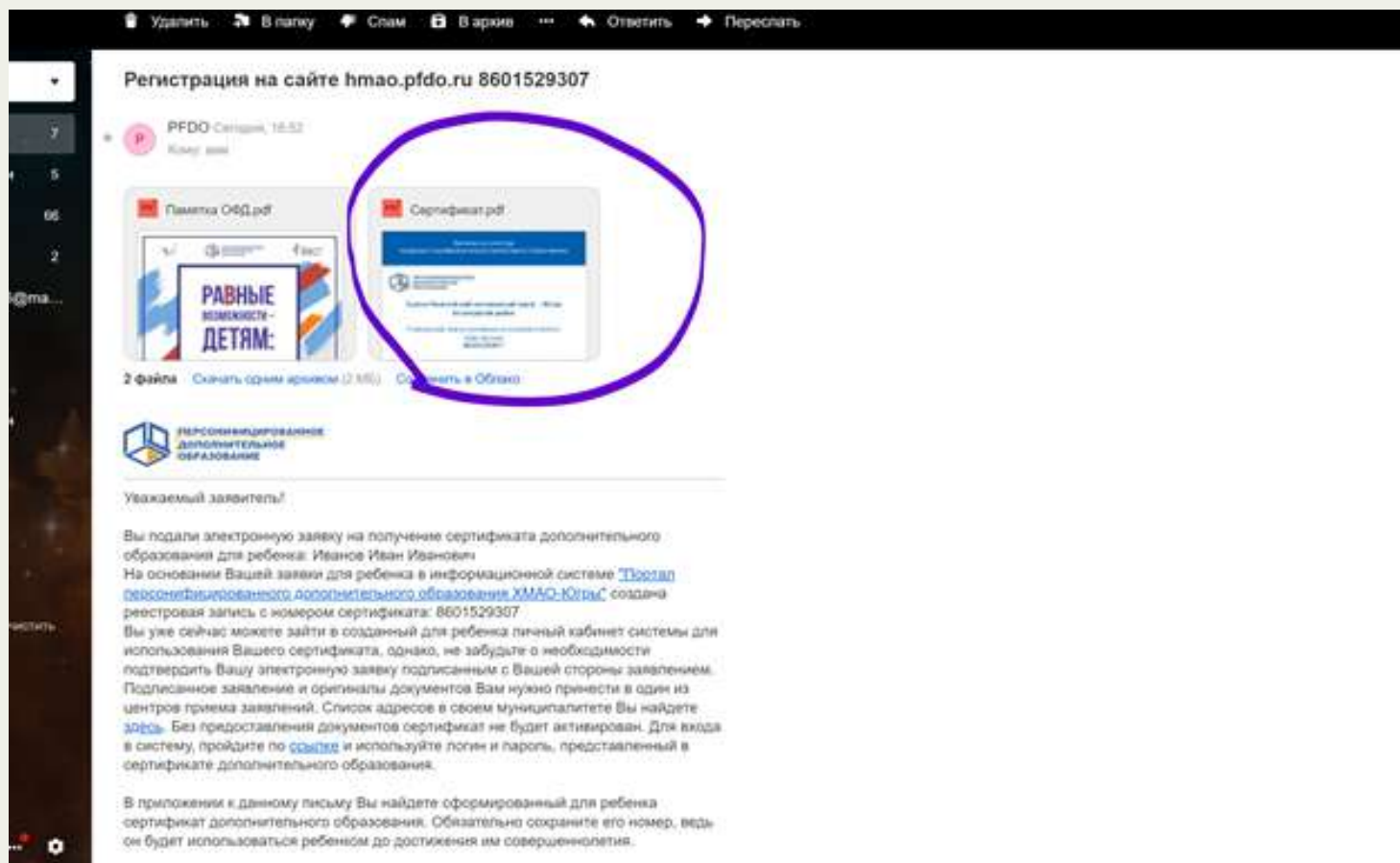
внимание! после перехода по указанной ссылке будет сгенерирован файл заявления, который будет доступен на этом компьютере через историю загрузок в вашем браузере даже после удаления самого файла. Если Вы получили заявление по почте и/или не уверены в необходимости скачивания заявления из браузера - не переходите по указанной ссылке. В этом случае вопрос сохранности Ваших персональных данных решается Вами самостоятельно.

скачать сертификат (выписку из реестра сертификатов)

внимание! после перехода по указанной ссылке будет сгенерирован файл выписки, который будет доступен на этом компьютере через историю загрузок в вашем браузере даже после удаления самого файла. Если Вы получили сертификат по почте и/или не уверены в необходимости скачивания заявления из браузера - не переходите по указанной ссылке. В этом случае вопрос сохранности Ваших персональных данных решается Вами самостоятельно.

## 10. Перейдите на свою электронную почту.

Вам пришел электронный сертификат. Для активации сертификата необходимо прийти к нам в МАУ "БМЦ", данные пройдут проверку и сертификат Вашего ребенка активируют. С собой нужно взять свидетельство о рождении ребенка, свидетельство о регистрации по месту жительства ребенка, паспорт законного представителя, все документы должны быть представлены в оригиналах. Если Вашему ребенку исполнилось 14 лет, то он самостоятельно может подать заявку и предоставить документы в МАУ "БМЦ". Заявка будет действительна 30 дней с момента подачи электронной заявки.

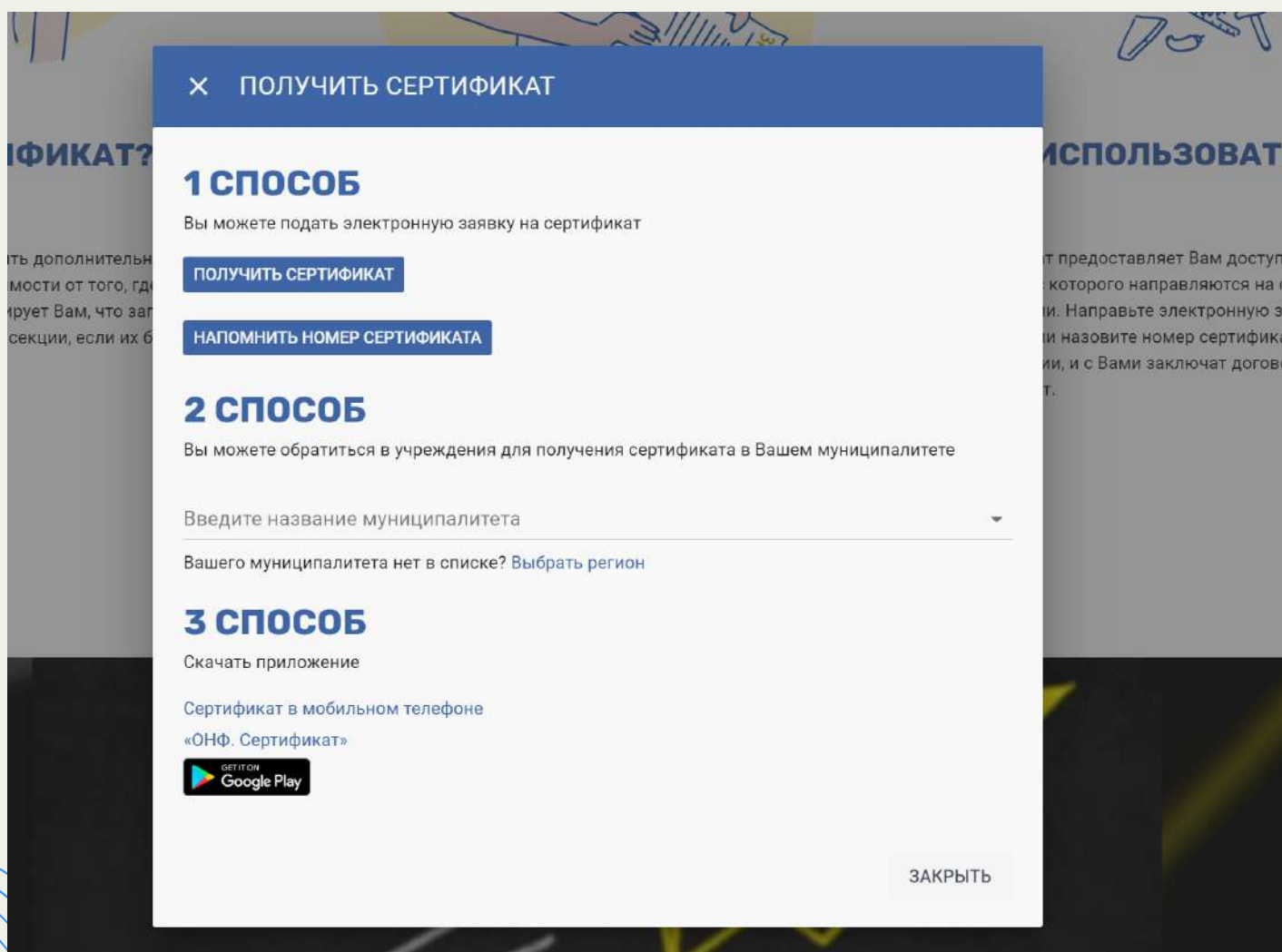


## 2 СПОСОБ

**Вы можете обратиться в МАУ "БМЦ" для получения сертификата в Вашем муниципалитете. При себе иметь свидетельство о рождении ребенка, свидетельство о регистрации по месту жительства ребенка, паспорт законного представителя (оригиналы).**

## 3 СПОСОБ

**Если у Вас мобильное устройство на платформе Андроид, то Вы можете скачать мобильное приложение "ОФН. Сертификат" и оформить заявку.**



# Контактные данные МАУ "БМЦ"

Место нахождения: г. Белоярский, 3 микрорайон, д.33, корпус 2.

Телефоны для справок: 8 (34670) 5-11-37

